


Santa Casa da Misericórdia de Azambuja
BALANÇO EM 31 DE DEZEMBRO DE 2018

Contribuinte: 501129820
Moeda: (Valores em Euros)

RÚBRICAS	NOTAS	DATAS	
		31 DEZ 2018	31 DEZ 2017
ACTIVO			
Activo não corrente			
Ativos fixos tangíveis	5	2 873 453,48	2 882 955,17
Bens do património histórico e artístico e cultural		0,00	0,00
Ativos intangíveis	6	0,00	0,00
Investimentos financeiros	17.1	2 676,03	2 605,40
Fundadores/beneméritos/patrocinadores/doadores/associados/membros		0,00	0,00
Outros Créditos e ativos não correntes		0,00	0,00
		2 876 129,51	2 885 560,57
Activo corrente			
Inventários	9	36 502,15	40 606,83
Créditos a receber	17.3	38 007,97	66 247,07
Estado e outros entes públicos	17.9	26 032,41	21 219,78
Fundadores/beneméritos/patrocinadores/doadores/associados/membros	17.2	103,00	1 292,00
Diferimentos	17.5	11 448,61	8 364,92
Outros ativos correntes	17.4	2 155,63	30 572,07
Caixa e depósitos bancários	17.6	312 041,05	299 014,08
		426 290,82	467 316,75
Total do ativo		3 302 420,33	3 352 877,32
FUNDOS PATRIMONIAIS E PASSIVO			
Fundos patrimoniais			
Fundos	17.7	64 863,60	64 863,60
Excedentes técnicos		0,00	0,00
Reservas		0,00	0,00
Resultados transitados	17.7	1 653 549,99	1 798 740,56
Excedentes de revalorização		0,00	0,00
Ajustamentos / Outras variações nos fundos patrimoniais	17.7	1 192 126,23	1 101 617,13
		2 910 539,82	2 965 221,29
Resultado líquido do período		29 270,87	-99 607,89
Total dos fundos patrimoniais		2 939 810,69	2 865 613,40
Passivo			
Passivo não corrente			
Provisões		0,00	0,00
Provisões específicas		0,00	0,00
Financiamentos obtidos		21 679,38	0,00
Outras contas a pagar		0,00	0,00
		21 679,38	0,00
Passivo corrente			
Fornecedores	17.8	37 831,49	181 340,64
Estado e outros entes públicos	17.9	29 678,66	29 285,40
Fundadores/beneméritos/patrocinadores/doadores/associados/membros		0,00	0,00
Financiamentos obtidos	8	10 187,12	15 928,36
Diferimentos	17.5	0,00	0,00
Outros passivos correntes	17.10	263 232,99	260 709,52
		340 930,26	487 263,92
Total do passivo		362 609,64	487 263,92
Total dos fundos patrimoniais e do passivo		3 302 420,33	3 352 877,32

A Direcção


Mariana da Silva

O responsável



197855377
Membro 807


DEMONSTRAÇÃO DOS RESULTADOS POR NATUREZAS

PERÍODO FINDO EM 31 DE DEZEMBRO DE 2018

Moeda: EUROS

RENDIMENTOS E GASTOS	NOTAS	PERÍODOS	
		2018	2017
Vendas e serviços prestados	10	725.403,60	685.841,93
Subsídios, doações e legados à exploração	17.11	976.604,13	1.065.184,40
Variação nos inventários da produção		0,00	0,00
Trabalhos para a própria entidade		0,00	0,00
Custos das mercadorias vendidas e das matérias consumidas	9	191.379,31	177.300,78
Fornecimentos e serviços externos	17.12	240.208,67	282.914,62
Gastos com o pessoal	15	1.349.747,36	1.316.682,39
Ajustamentos de inventários (perdas/reversões)		0,00	0,00
Imparidade de dívidas a receber (perdas/reversões)		0,00	0,00
Provisões (aumentos/reduções)		0,00	0,00
Provisões específicas (aumentos/reduções)		0,00	0,00
Outras imparidades (perdas/reversões)		0,00	0,00
Aumentos/reduções de justo valor		0,00	0,00
Outros rendimentos	17.13	175.504,52	67.561,95
Outros gastos	17.14	16.999,12	97.916,80
Resultado antes de depreciações, gastos de financiamento e impostos		79.177,79	-56.226,31
Gastos/reversões de depreciação e de amortização	5/6	49.670,76	44.317,16
Resultado operacional (antes de gastos de financiamento e impostos)		29.507,03	-100.543,47
Juros e rendimentos similares obtidos	17.15	0,00	1.183,89
Juros e gastos similares suportados	17.15	236,16	248,31
Resultados antes de impostos		29.270,87	-99.607,89
Imposto sobre o rendimento do período		0,00	0,00
Resultado líquido do período		29.270,87	-99.607,89


 Maria do Carmo da Silva




Santa Casa da Misericórdia de Azambuja
DEMONSTRAÇÃO DOS FLUXOS DE CAIXA
PERÍODO FINDO EM 31 DE DEZEMBRO DE 2018

Moeda : (Valores em Euros)

RÚBRICAS	NOTAS	DATAS	
		2018	2017
Fluxos de caixa das actividades operacionais - método directo			
Recebimentos de Clientes e Utentes		615 348,91	687 217,26
Pagamentos de subsídios		0,00	0,00
Pagamentos de apoios		0,00	0,00
Pagamentos de bolsas		0,00	0,00
Pagamentos a fornecedores		555 018,86	614 999,13
Pagamentos ao pessoal		899 507,42	868 497,28
Caixa gerada pelas operações		-839 177,37	-796 279,15
Pagamento/recebimento do imposto sobre o rendimento		0,00	0,00
Outros recebimentos/pagamentos		861 031,50	774 719,12
Fluxos de caixa das actividades operacionais (1)		21 854,13	-21 560,03
Fluxos de caixa das actividades de investimento			
Pagamentos respeitantes a:			
Ativos fixos tangíveis		27 500,00	48 508,16
Ativos intangíveis		0,00	0,00
Investimentos financeiros		0,00	0,00
Outros ativos		0,00	0,00
Recebimentos provenientes de:			
Ativos fixos tangíveis		0,00	0,00
Ativos intangíveis		0,00	0,00
Investimentos financeiros		0,00	0,00
Outros ativos		0,00	0,00
Subsídios ao investimento		0,00	0,00
Juros e rendimentos similares		0,00	1 183,89
Dividendos		0,00	0,00
Fluxos de caixa das actividades de investimento (2)		-27 500,00	-47 324,27
Fluxos de caixa das actividades de financiamento			
Recebimentos provenientes de:			
Financiamentos obtidos		27 500,00	0,00
Realização de fundos		0,00	0,00
Cobertura de prejuízos		0,00	0,00
Doações		0,00	0,00
Outras operações de financiamentos		0,00	0,00
Pagamentos respeitantes a:			
Financiamentos obtidos		8 591,00	4 162,50
Juros e gastos similares		236,16	215,58
Dividendos		0,00	0,00
Redução de fundos		0,00	0,00
Outras operações de financiamento		0,00	0,00
Fluxos de caixa das actividades de financiamento (3)		18 672,84	-4 378,08
Variação de caixa e seus equivalentes (1+2+3)		13 026,97	-73 262,38
Efeito das diferenças de câmbio		-510,76	0,00
Caixa e seus equivalentes no início do período		299 014,08	372 276,46
Caixa e seus equivalentes no fim do período		312 041,05	299 014,08

A Direcção

O Responsável


 Maria da Luz

